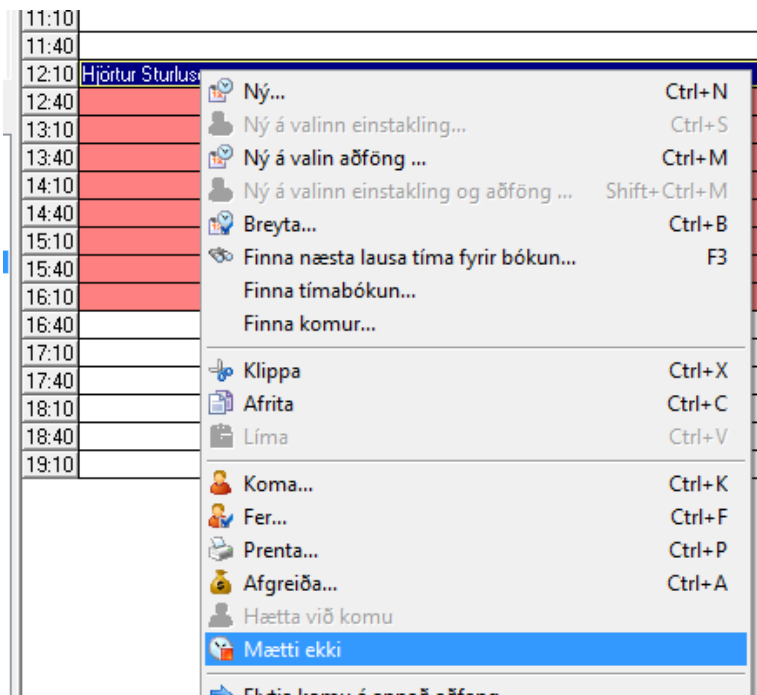


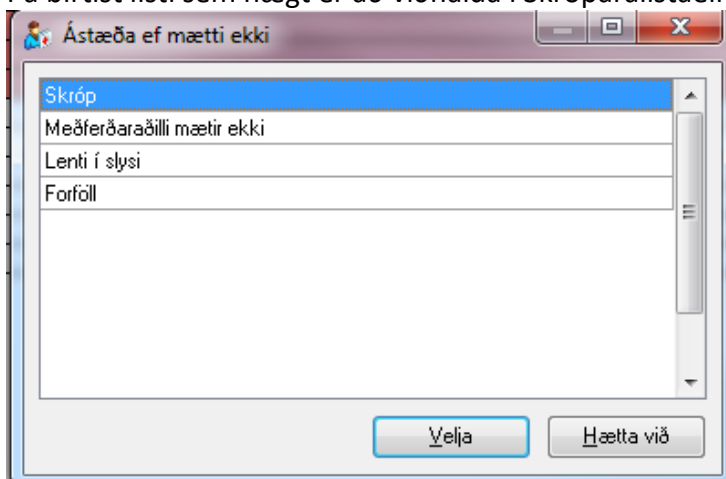
## Skráning skrópara í Sögu

### Afgreiðslukerfi – skrá mætti ekki

Til að átta sig á umfangi skrópara þarf að merkja einstaklinga „Mætti ekki“ í afgreiðslukerfi Sögu:

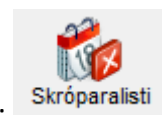


Þá birtist listi sem hægt er að viðhalda í Skróparalistaæiningu:

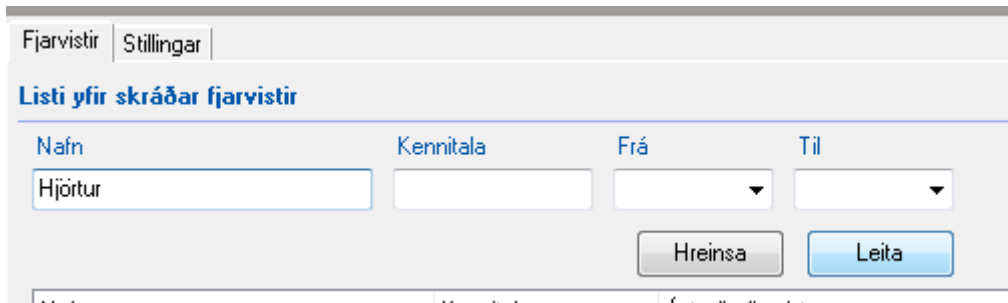


### Skróparalisti

Í Sögu er eining sem heitir Skróparalisti. Táknmyndin fyrir hana lítur svona út:



Og ætti að vera að finna undir flipa vinstra megin sem heitir umsjón. Í þessari einingu er hægt að fletta því upp hversu of einstaklingur hefur verið skráður „Mætti ekki“ í afreiðslukerfinu og ástæðu þessa sem gefin var upp:



The screenshot shows a web interface with two tabs: 'Fjarvistir' and 'Stillingar'. Below the tabs is a section titled 'Listi yfir skráðar fjarvistir'. It contains a search form with four input fields: 'Nafn' (containing 'Hjörtur'), 'Kennitala', 'Frá' (a dropdown menu), and 'Til' (a dropdown menu). Below the fields are two buttons: 'Hreinsa' and 'Leita'.

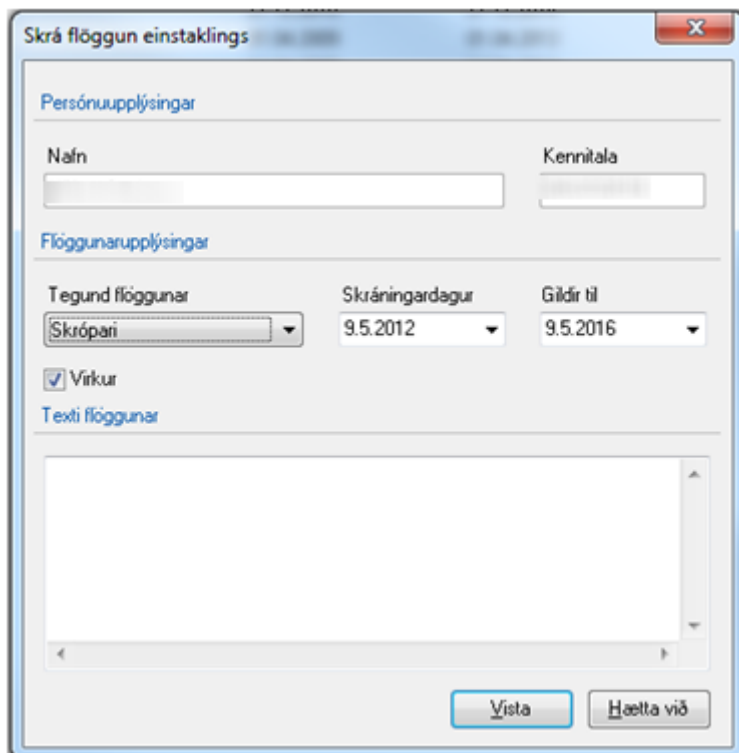
Undir stillingar er hægt að búa til nýjar ástæður fyrir forföllum ásamt því að óvirkja eldri.

### Flöggun einstaklinga

Í Sögu er einnig eining undir umsjón sem heitir Flöggun einstaklinga. Tákmynd hennar er svona:




Í þessari einingu er hægt að skrá einstaklinga með flöggun:



The screenshot shows a window titled 'Skrá flöggun einstaklings'. It has a 'Persónuupplýsingar' section with 'Nafn' and 'Kennitala' fields. Below that is a 'Flöggunarupplýsingar' section with 'Tegund flöggunar' (dropdown menu with 'Skrópari' selected), 'Skráningardagur' (dropdown menu with '9.5.2012' selected), and 'Gildir til' (dropdown menu with '9.5.2016' selected). There is a checked checkbox for 'Virkur'. At the bottom is a 'Texti flöggunar' section with a large text area and two buttons: 'Vista' and 'Hætta við'.

## Stillingar



Stillingareining Sögu hefur þessa táknmynd: . Ef óskað er að flagganir einstaklinga birtist þegar viðkomandi er bókaður í tíma og merktur kominn þá þarf að stilla afgreiðsludeildina þannig. Það er gert með því að haka við eftirfarandi:

Lýsing	Sögu deildir	+ -
lýsing prufudeildar 2	13B	▲
isfang 2	13E	■
	29B	▼
	AKK deild	
Netfang	Sjálfgæfin tegund komu	
	<input checked="" type="radio"/> Nýkoma	<input type="radio"/> Endurkoma
tala	Hámarks lengd komu	0 klst.
Bankareikningur	Sýna aðvaranir fyrir flaggaða einstaklinga	<input checked="" type="checkbox"/>
	Afrita form tímabókunar og tímalengd	<input type="checkbox"/>
Sjálfgæfið gjaldfrítt gildi	Skipta greiðslu?	<input type="checkbox"/>
Sálfræðipjónusta	Virk?	<input checked="" type="checkbox"/>
	Adt deild	<input type="checkbox"/>

## Flagganir – útkoman


Þegar einstaklingur er bókaður í tíma eða þegar hann er merktur kominn þá birtist þessi gluggi:

Varúð! Flaggað er við viðkomandi einstakling.

**Persónuupplýsingar**

Kennitala: 2412723119      Nafn: Hjörtur Sturluson

**Lýsing**

 Þessi gaur mætir aldrei

Með kveðju

TMS - Heilbrigðislausnir