

# Flýtilistar WPF

## Ný eining í Sögu fyrir kerfisstjóra

### Saga 2019.3

Flýtilistar WPF er ný eining í Sögu og er hún staðsett í „Umsjón“ (eftir að kerfisstjóri hefur sett hana á hlutverk).

Flýtilistar eru ýmist ferli eða safn atriða og eru sumir þeirra *notendastýrðir*. Í þessari einingu geta kerfisstjórar breytt og aðlagð notendastýrðum flýtilistum í Sögu fyrir sína stofnun.

#### Dæmi um notendastýrða flýtilista:

- Greiningar á eyðublaði „Bráðamóttökuskrá“ nr. 418
- ISO merkt hjálpartæki SÍ sem eru valin á eyðublaði „TR-V hjálpartæki“ nr. 342
- Hjúkrunarferli í Meðferð

The screenshot shows the 'Listar' (Lists) interface. On the left is a list of codes with columns for 'Listi...', 'Nafn lista', and 'Lýsing'. The code '1000179' is highlighted. The main area shows a table titled 'SKURÐ - Pokaristill' with columns: 'Kóði', 'Kóðunarkerfi', 'Röðun', 'Virkt í lista', and 'Staða kóði'. A red box highlights the 'Kóðar' header, and a red arrow points to the 'Breyta lista' button. Another red arrow points to the 'Staða kóði' column. Below the table, there are four panels: 'Einkenni', 'Orsakir', 'Meðferðir', and 'Verkþættir', each with a red box around its header. A message on the right says 'Engin deild notar valinn lista'.

#### Listar

Þegar einingin er opnuð sér notandi töflu vinstra megin með flýtilistum í flípanum „Listar“. Þegar hann velur lista birtast hægra megin á skjánum nánari upplýsingar um þann lista.

Notandi getur smelt á pinnann yfir listunum til að „festa“ (dock-a) þann lista. Þá er meira pláss fyrir upplýsingar um valinn lista.

Þegar kóði er valinn í efri glugganum birtast upplýsingar um tengda lista þess kóða (greiningar) í sýninni fyrir neðan og hægra megin; „Deildir“, „Einkenni“, „Orsakir“, „Meðferðir“ og „Verkþættir“.

Í „Deildir“ (hægra megin) birtast allar deildir sem nota þennan lista, þ.e. listinn hefur verið settur á þessar deildir.

Við það að smella á meðferð, í neðri glugga, breytist listi yfir verkþætti til að sýna þá verkþætti sem tilheyra valdri meðferð. Sjá dæmi hér fyrir neðan.

Hér hefur verið valið „Nærvera“ undir „Meðferðir“ og hægra megin birtast þeir verkþættir sem eru í boði við val á þeirri meðferð.

Meðferðir	Verkþættir
Kímni	Beita snertingu
Kviðastilling	Þjóða fótanudd, slökunartónlist
<b>Nærvera</b>	Nota róandi og hughrestandi nálgun
Slökun	Sýna hlýju og samhyggð
Umhverfisaðstæðum stýrt til að bæta líðan	Vera til staðar og veita fulla athygli
Virk hlustun	

Hér hefur verið valið „Slökun“ undir „Meðferðir“ og hægra megin birtast þeir verkþættir sem eru í boði við val á þeirri meðferð.

Meðferðir	Verkþættir
Kímni	Aðstoða við hugleiðslu / slökun
Kviðastilling	Fræða um mikilvægi slökunar
Nærvera	Handanudd og ilmolíumeðferð
<b>Slökun</b>	Heitir bakstrar
Umhverfisaðstæðum stýrt til að bæta líðan	Kenna slökunaraðferðir eins og öndun
Virk hlustun	

Notandi getur ýtt á penna við nafn listans (ef listinn býður upp á það).

**Bakverkir**

Kóðar				
Heiti	Kóðunarkerfi	Röðun	Virkt í lista	Staða kóða
Diabetes mellitus	ICD-10	9999	<input checked="" type="checkbox"/>	Óvirkur
Family history of...	ICD-10	9999	<input checked="" type="checkbox"/>	Virkur

Þá opnast gluggi þar sem notandi getur breytt þeim upplýsingum um listann sem eru ekki læstar (grátt).

Breyta lista: Bakverkir

Almennt | **Kóðar** | Tengdir listar | Deildir

Heiti lista: Bakverkir

Lýsing lista: Mynd í handbók

Virkur

Listahópar: Hjúkunarferli HVE

Stýring: Allt leyfilegt

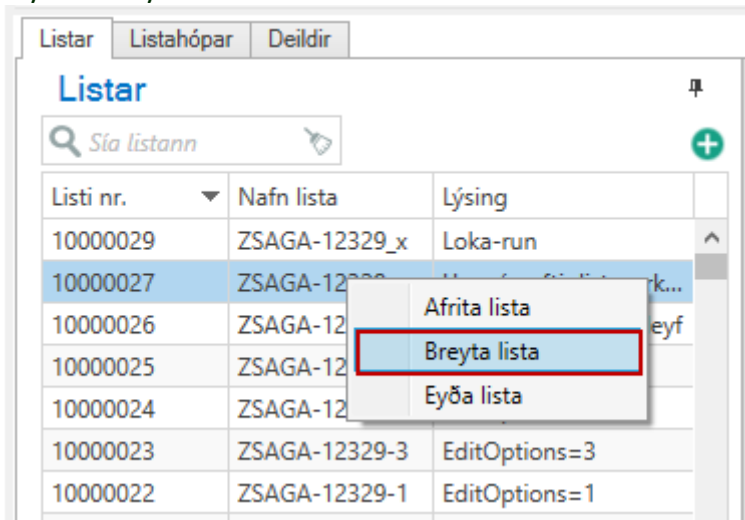
Kóðaflokkur:  ICD-10 sjúkdómsgreiningar (ICD10)

Númer lista:

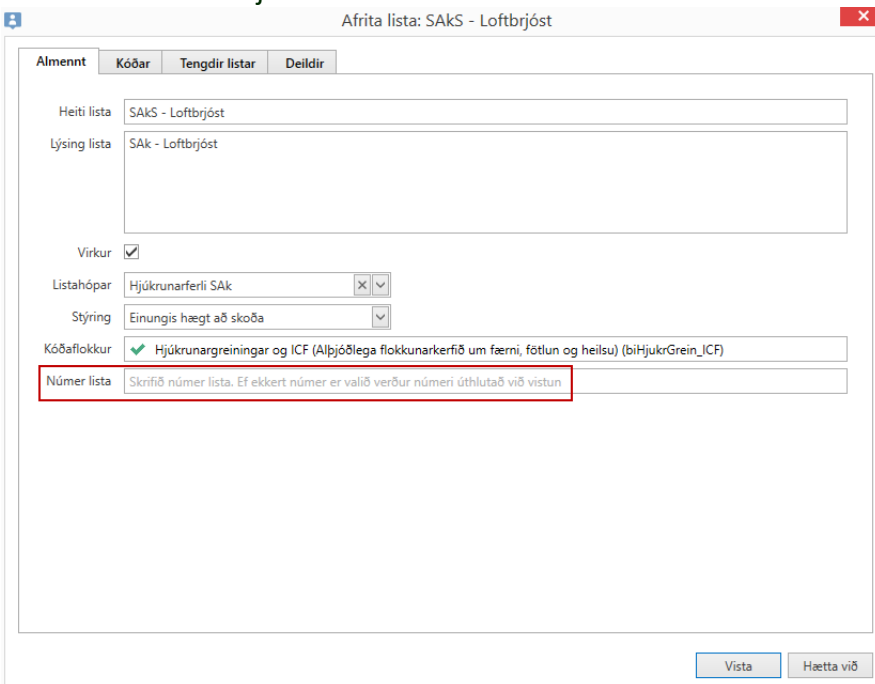
*Grátt númer - ekki hægt að breyta*

Vista | Hætta við

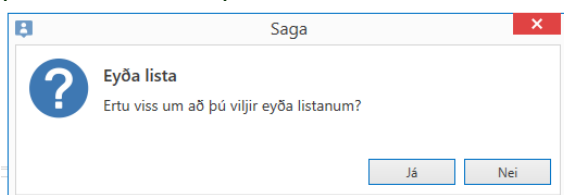
Notandi getur einnig hægri smellt á lista í töflunni sem sýnir alla lista. Þar eru þrír valmöguleikar; „Afrita lista“, „Breyta lista“ og „Eyða lista“. Þegar notandi velur að breyta lista þá opnast sami gluggi og þegar notandi smellir á penna hægri megin við nafn listans. Sjá mynd hér fyrir ofan.



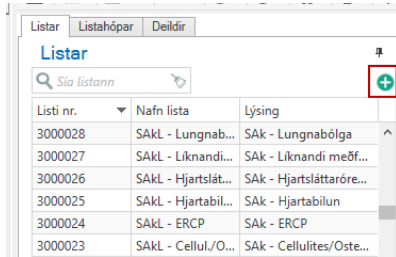
Þegar notandi velur að afrita listann þá opnast sami gluggi með öllum sömu upplýsingum nema hvað notandi getur sett nýtt númer og búinn er til nýr listi við vistun. Ef ekkert númer er valið fær listinn sjálfkrafa númer sem er einum hærra en hæsta listanúmerið í listanum.



Notandi getur einnig valið að eyða þeim listum sem bjóða upp á það. Upp kemur spurning þar sem notandi þarf að staðfesta hvort hann vilji eyða listanum eða ekki.



Ef ýtt er á + fyrir ofan töflu með listum þá opnast auður skráningargluggi og notandi getur búið til nýjan lista frá grunni.



## Nýskráningargluggi

**Bæta við lista**

Almennt | **Kóðar** | Tengdir listar | Deildir

Heiti lista:

Lýsing lista:

Virkur:

Listahópar:

Stýring:

Kóðaflokkur:

Númer lista:

Í glugganum eru fjórir flipar.

- **Almennt** – Hér eru skráðar almennar upplýsingar um listann. Listahópar eru valdir úr fellivallista. Farið er nánar í Listahópa hér fyrir neðan. Stýring er fellivalmynd og hægt er að velja um: „Einungis hægt að skoða“, „Breyta má innihaldi“ og „Allt leyfilegt“.

**Bæta við lista**

Almennt | **Kóðar** | Tengdir listar | Deildir

Heiti lista:

Lýsing lista:

Virkur:

Listahópar:

Stýring:

Kóðaflokkur:

Númer lista:

Stýring:

Stýring:

Stýring:

- **Kóðar** - Hér er hægt að setja kóða á listann og breyta stillingum kóða á listanum. Hægt er að haka í „Virkt í lista“ eða afhaka. Hægt er að eyða kóða úr listanum með því að smella á ruslatunnutáknið og loks er hægt að breyta „Röðun“ með því að skrifa inn númer kóða í lista.

**Bæta við lista**

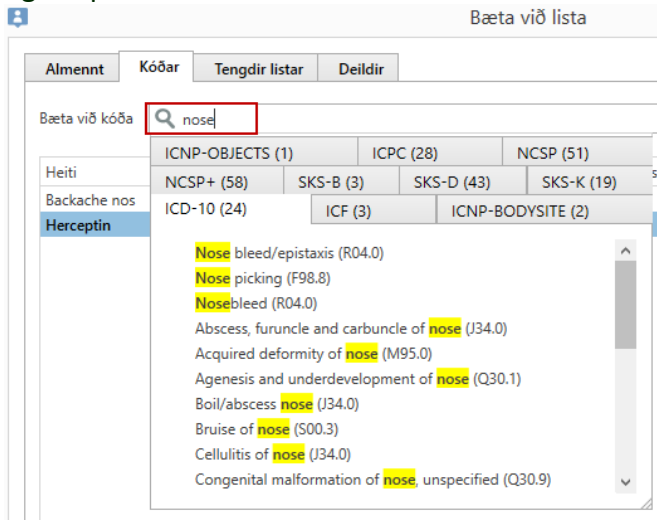
Almennt | **Kóðar** | Tengdir listar | Deildir

Bæta við kóða:

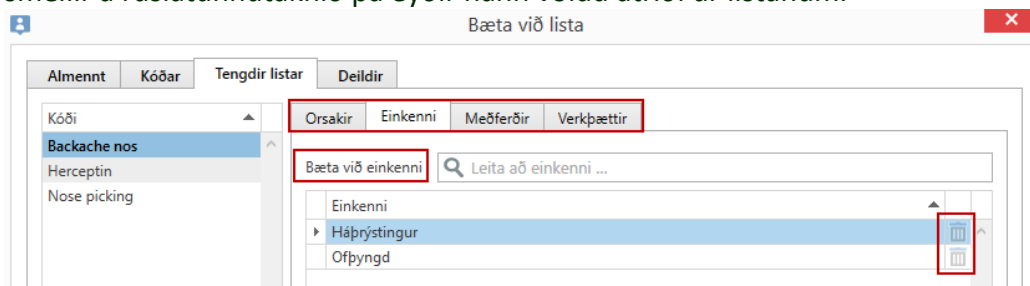
Heiti	Kóðunarkerfi	Röðun	Virkt í lista	Staða kóða
Backache nos	ICD-10	9999	<input checked="" type="checkbox"/>	Óvirkur
Herceptin	ATC	9999	<input checked="" type="checkbox"/>	Virkur
Nose picking	ICD-10	9999	<input checked="" type="checkbox"/>	Óvirkur

Þegar kóða er bætt við listann skrifar notandinn t.d. byrjun á heiti kóða og smellir svo

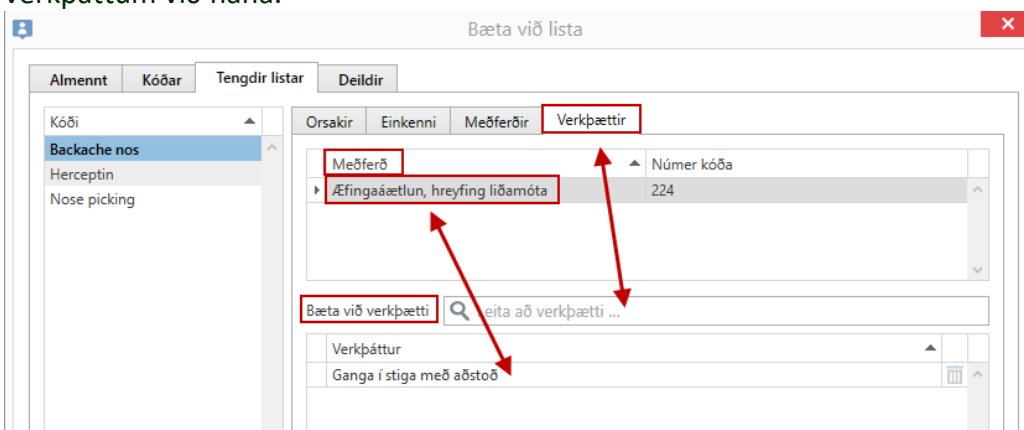
á Enter á lykklaborðinu. Þá opnast val um mismunandi tegundir kóða í flipum. Notandi getur valið tegund kóða og svo tvísmellir hann á þann kóða sem hann ætlar að nota og við það velst hann.



- **Tengdir Listar** - Hér er hægt að tengja atriði við kóða, þ.e. „Orsakir“, „Einkenni“, „Meðferðir“ og „Verkþættir“ og fjarlægja atriði af tilteknum listum sem eru tengd við kóðann. Hér sjást tvö einkenni sem er búið að tengja við kóðann og ef notandi smellir á ruslatunnutáknið þá eyðir hann völdu atriði úr listanum.

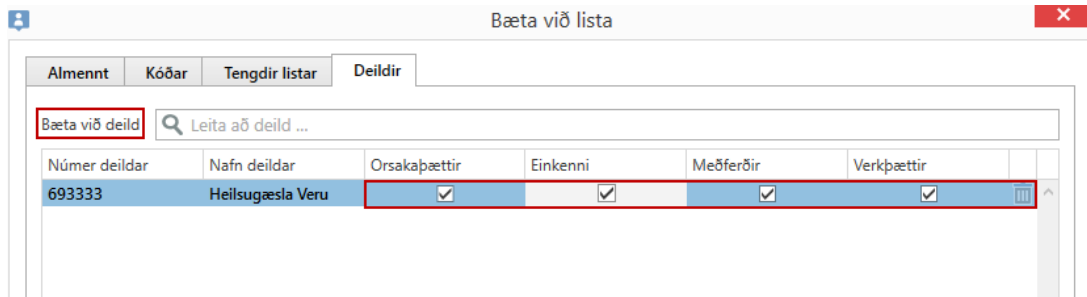


Þegar notandi velur flipann „Verkþætti“ þá birtast þær meðferðir sem hann hafði skráð í flípanum „Meðferðir“ í efri hluta gluggans. Notandi velur meðferð og bætir verkþáttum við hana.



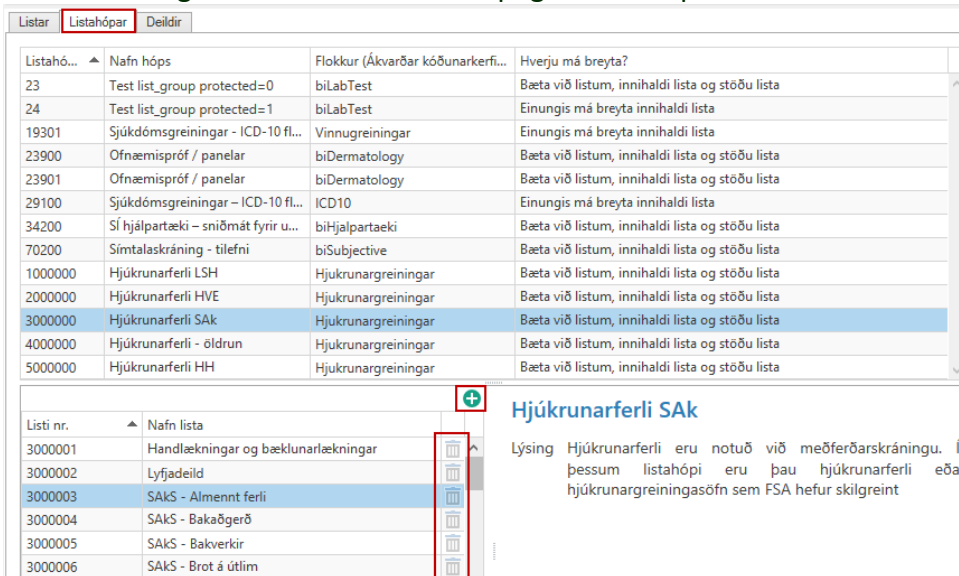
- **Deildir** - Hér er hægt að setja deildir á listann og haka eða afhaka í „Orsakarþættir“, „Einkenni“, „Meðferðir“ og „Verkþættir“. Ef t.d. afhakað er í „Meðferðir“ á tiltekinni deild þá birtast meðferðarkóðalistar og verkþættir tengdir meðferðinni ekki á

deildinni. Loks er hægt að eyða út skráningu á deild með því að smella á ruslatunnutáknid.



### Listahópar

Í flípanum Listahópar býðst notanda að skoða hvaða listar eru í hvaða listahópi. Einnig er hægt að bæta við listum í listahópa (með plúsnum) eða fjarlægja lista úr þeim (ruslatunna). Þetta á einungis við lista sem eru ekki þegar í listahópum.



### Deildir

Í flípanum Deildir getur notandi skoðað hvaða listar hafa verið settir á deild. Notandi velur deild í töflunni hægra megin og þá birtast listar á þeirri deild vinstra megin í glugganum. Notandi getur bætt við listum á valda deild eða tekið þá af henni. Að svo stöddu er ekki hægt að ákveða hvaða tengdu listar eru virkir í þessum flípa. Til þess þarf að velja listann sjálfan í fyrsta flípanum og eiga við hann þar.

Listar Listahópar **Deildir**

Sjá listann

### Heilsugæsla Gullu 191

Nafn deildar	Númer Lista	Nafn lista	Lýsing	Orsakapættir	Einkenni	Meðferðir	Verkþættir	
Heilbrigður nýburi(H)	71	Greiningar / ???	Vinnublað Kvensjú...	<input checked="" type="checkbox"/>	<input checked="" type="checkbox"/>	<input checked="" type="checkbox"/>	<input checked="" type="checkbox"/>	
<b>Heilsugæsla Gullu 191</b>	3000042	Röskun á fjölskyld...	SAK - Röskun á fjöl...	<input checked="" type="checkbox"/>	<input checked="" type="checkbox"/>	<input checked="" type="checkbox"/>	<input checked="" type="checkbox"/>	
Heilsugæsla Veru	9999950	Nýr listi 28b	Brúartenging	<input checked="" type="checkbox"/>	<input type="checkbox"/>	<input checked="" type="checkbox"/>	<input checked="" type="checkbox"/>	
Heilsugæsla(H)	9999966	Nýr listi 66	edt op 2	<input checked="" type="checkbox"/>	<input type="checkbox"/>	<input checked="" type="checkbox"/>	<input checked="" type="checkbox"/>	
Heilsugæslan Hellu (S)	9999967	Nýr listi 67	edt op 2	<input checked="" type="checkbox"/>	<input type="checkbox"/>	<input checked="" type="checkbox"/>	<input checked="" type="checkbox"/>	
Heilsugæslan Hólar	9999968	Nýr listi 68	edit opt 4	<input checked="" type="checkbox"/>	<input type="checkbox"/>	<input checked="" type="checkbox"/>	<input checked="" type="checkbox"/>	
Heilsugæslan Hveragerði(H)	9999969	Nýr listi 52	edit opt 1	<input checked="" type="checkbox"/>	<input type="checkbox"/>	<input checked="" type="checkbox"/>	<input checked="" type="checkbox"/>	
Heilsugæslan í Glæsibæ	9999970	Nýr listi 70	allt leyfilegt	<input checked="" type="checkbox"/>	<input type="checkbox"/>	<input checked="" type="checkbox"/>	<input checked="" type="checkbox"/>	
Heilsugæslan í Mjódd	9999971	Nýr listi 51	allt leyfilegt	<input checked="" type="checkbox"/>	<input type="checkbox"/>	<input checked="" type="checkbox"/>	<input checked="" type="checkbox"/>	
Heilsugæslan Kópaskeri	9999972	Nýr listi 21	Lorem ipsum sic d...	<input type="checkbox"/>	<input type="checkbox"/>	<input checked="" type="checkbox"/>	<input checked="" type="checkbox"/>	
Heilsugæslan Laugarvatni(H)	9999973	Nýr listi 50	Í þessum lista má e...	<input checked="" type="checkbox"/>	<input type="checkbox"/>	<input checked="" type="checkbox"/>	<input checked="" type="checkbox"/>	
Heilsugæslan Selfossi(H)	9999974	Nýr listi 40	Afrit, búið að refac...	<input type="checkbox"/>	<input type="checkbox"/>	<input checked="" type="checkbox"/>	<input type="checkbox"/>	
Heilsugæslan Þorlákshöfn(H)	9999975	Nýr listi 30	Virkar vonandi	<input checked="" type="checkbox"/>	<input checked="" type="checkbox"/>	<input checked="" type="checkbox"/>	<input checked="" type="checkbox"/>	
Heilsugæsludeild	9999976	Nýr listi 42	xxx	<input checked="" type="checkbox"/>	<input checked="" type="checkbox"/>	<input checked="" type="checkbox"/>	<input checked="" type="checkbox"/>	
Heilsugæsludeild með ADT(H)	9999977	Nýr listi 38	xxx	<input checked="" type="checkbox"/>	<input checked="" type="checkbox"/>	<input checked="" type="checkbox"/>	<input checked="" type="checkbox"/>	
Heimahjúkrun	9999978	Nýr listi 32	Ný leið til að velja l...	<input checked="" type="checkbox"/>	<input type="checkbox"/>	<input checked="" type="checkbox"/>	<input checked="" type="checkbox"/>	
Heimahjúkrun (T)	9999979	Nýr listi 28	Lýsing	<input checked="" type="checkbox"/>	<input type="checkbox"/>	<input checked="" type="checkbox"/>	<input checked="" type="checkbox"/>	
Heimahjúkrun Austurbæjar	9999982	Nýr listi 22	Enn einn listinn	<input checked="" type="checkbox"/>	<input type="checkbox"/>	<input type="checkbox"/>	<input type="checkbox"/>	
Heimahjúkrun Gullu 191	9999983	Nýr listi 18	Deildir með	<input checked="" type="checkbox"/>	<input checked="" type="checkbox"/>	<input type="checkbox"/>	<input type="checkbox"/>	
Hentumér								

Með kveðju  
Origo Heilbrigðislausnir