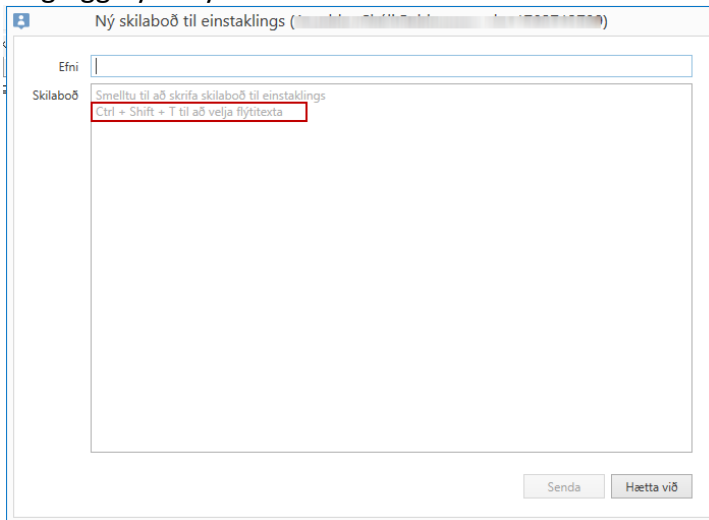
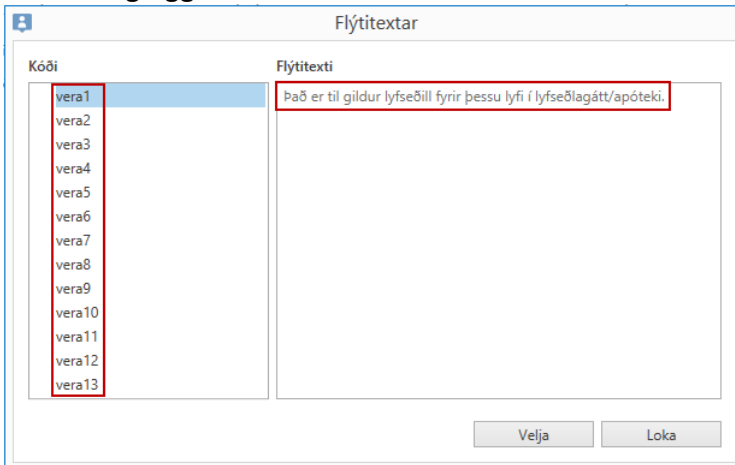


## Flýtitextar í skilaboðum til sjúklings í sjúklingastiku og eyðublaðatréð uppfærast sjálfkrafa Saga 2018.1

1. Nú er hægt að nota Veru flýtitexta þegar notandi sendir skilaboð til einstaklings. Hægt er að sjá flýtitextana með því að smella í textaboxið og ýta á „Ctrl + Shift + T” og þá opnast valgluggi fyrir flýtitextana.

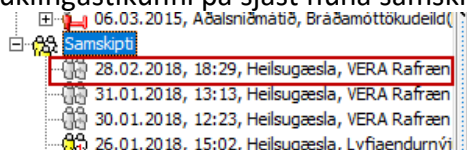


Eftirfarandi gluggi birtist þegar búið er að gera Ctrl + Shift + t í textaboxinu í skilaboðaglugganum.



Einnig er hægt að velja flýtitexta með því að slá inn %kóði og síðan ýta á „Ctrl + T”. Þar sem kóði stendur fyrir flýtitextakóða.

2. Þegar starfsmaður sendir skilaboð til sjúklings (Veru notanda) í gegnum umslagið í sjúklingastikunni þá sjást núna samskiptin í Eyðublaðaeiningu sjálfkrafa og staðfest.



Með kveðju

TMS - Heilbrigðislausnir