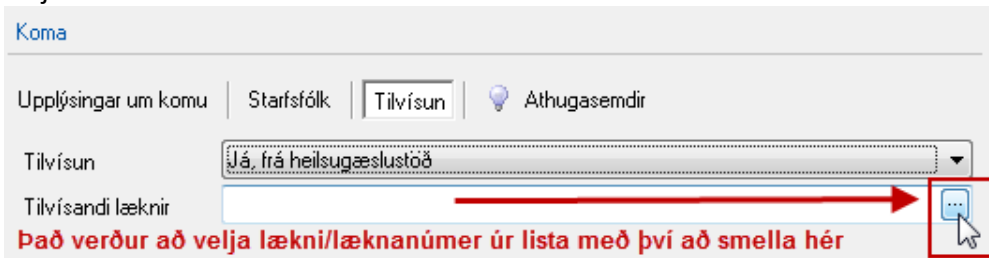


Viðbótarupplýsingar vegna nýja greiðslupáttökukerfisins

Vegna nýja greiðslupáttökukerfisins viljum við upplýsa notendur um nokkur atriði.

Tilvísanir

Þegar gerð er tilvísun vegna barna þá verður að setja inn tilvísandi lækni og læknanúmer. Það er ekki til neitt sem heitir tilvísunarnúmer í Sögu, heldur er verið að tala um læknanúmer heimilislæknis. Það er hægt að skrifa í reitinn en það verður að smella á punktalínuna og velja tilvísandi lækni úr læknskrá.



Koma

Upplýsingar um komu | Starfsfólk | Tilvísun | Athugasemdir

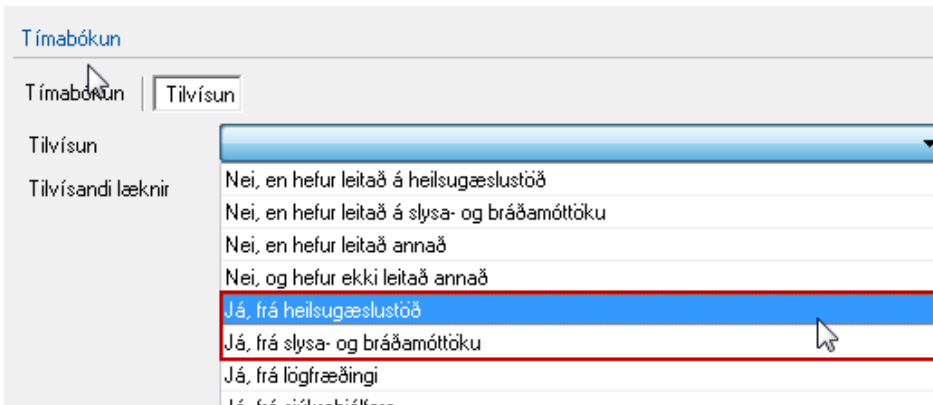
Tilvísun: Já, frá heilsugæslustöð

Tilvísandi lækni: [Red arrow points to menu icon]

Það verður að velja lækni/læknanúmer úr lista með því að smella hér

Tilvísunarglugginn í Sögu getur verið tvenns konar. Í „Tilvísun“ þarf að velja það sem er í rauðum kassa hér fyrir neðan:

Dæmi 1:



Tímabókun

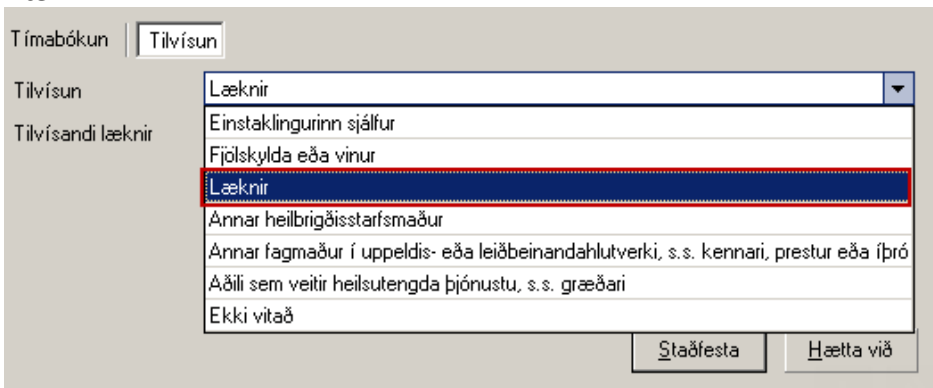
Tímabókun | Tilvísun

Tilvísun: [Dropdown menu]

Tilvísandi lækni: [List of options]

- Nei, en hefur leitað á heilsugæslustöð
- Nei, en hefur leitað á slysa- og bráðamóttöku
- Nei, en hefur leitað annað
- Nei, og hefur ekki leitað annað
- Já, frá heilsugæslustöð**
- Já, frá slysa- og bráðamóttöku
- Já, frá lögfræðingi
- Já, frá síðkráðfara

Dæmi 2:



Tímabókun | Tilvísun

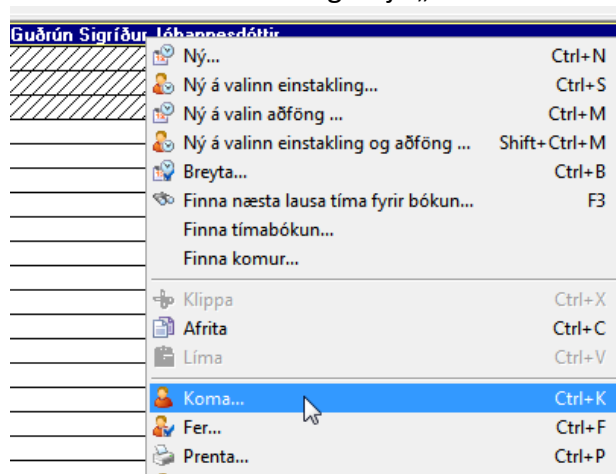
Tilvísun: Læknir

Tilvísandi lækni: [List of options]

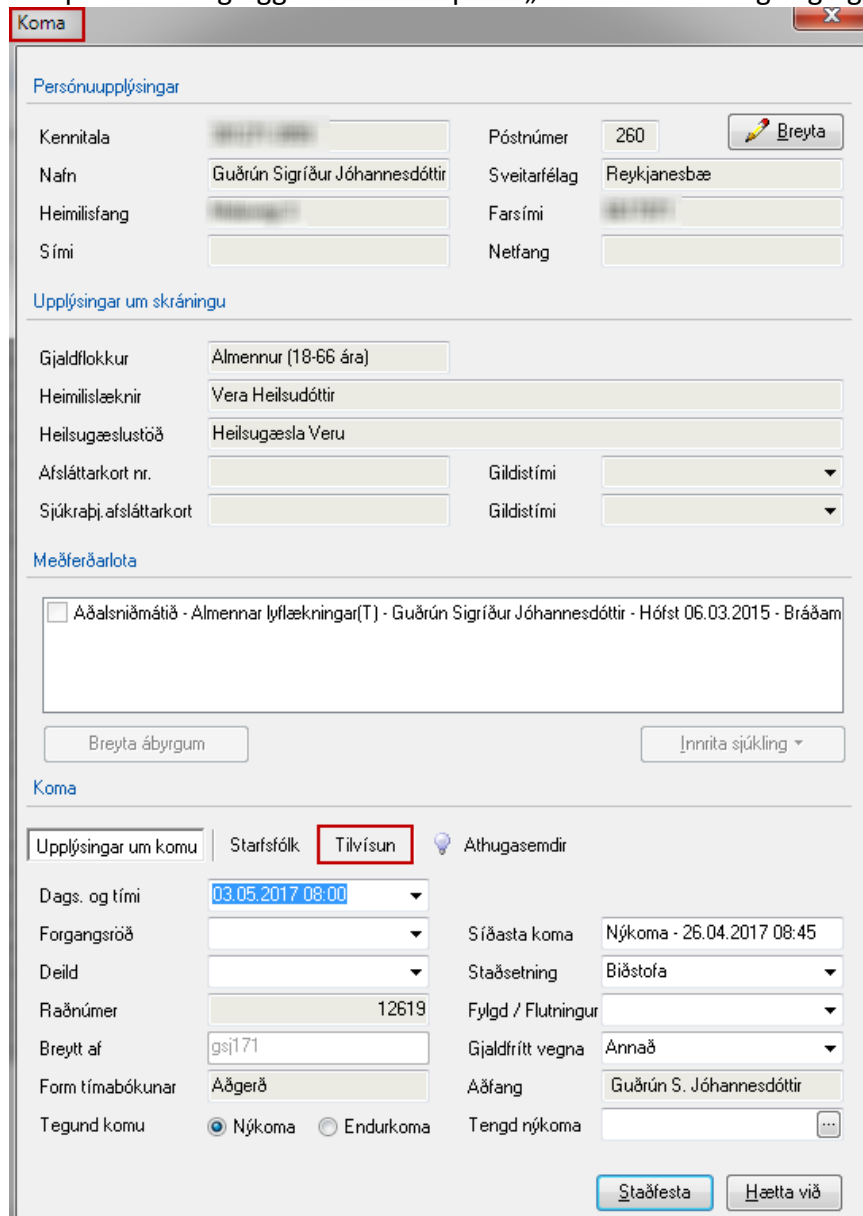
- Einstaklingurinn sjálfur
- Fjölskylda eða vinur
- Læknir**
- Annar heilbrigðisstarfsmaður
- Annar fagmaður í uppeldis- eða leiðbeinandahlutverki, s.s. kennari, prestur eða íþróttastjóri
- Aðili sem veitir heilsutengda þjónustu, s.s. græðari
- Ekki vitað

Staðfesta | Hætta við

Ef það þarf að bæta við tilvísun eftir að koma hefur verið gerð þá þarf að setja tilvísun í komugluggann en ekki tímabókunargluggann. Það er gert með því að hægismella í línuna sem er orðin feitletruð og velja „Koma“.



Þá opnast komuglugginn. Smellið þar á „Tilvísun“ neðarlega í glugganum:



A screenshot of the 'Koma' dialog box. The dialog box is titled 'Koma' and has a close button (X) in the top right corner. It is divided into several sections:

- Persónuupplýsingar**: Fields for Kennitala, Nafn (Guðrún Sigríður Jóhannesdóttir), Heimilisfang, Sími, Póstnúmer (260), Sveitarfélag (Reykjanesbæ), Farsími, and Netfang. There is a 'Breyta' button next to the Póstnúmer field.
- Upplýsingar um skráningu**: Fields for Gjaldflokkur (Almennur (18-66 ára)), Heimilislæknir (Vera Heilsudóttir), Heilsugæslustöð (Heilsugæsla Veru), Afsláttarkort nr., Sjúkrþj. afsláttarkort, Gildistími (dropdown), and Gildistími (dropdown).
- Meðferðarlota**: A checkbox for 'Aðalsniðmátíð - Almennar lyflækningar(T) - Guðrún Sigríður Jóhannesdóttir - Hófst 06.03.2015 - Bráðam'. Below it are 'Breyta ábyrgum' and 'Innrita sjúkling' buttons.
- Koma**: A tabbed interface with 'Upplýsingar um komu', 'Starfsfólk', and 'Tilvísun' (highlighted with a red box). Below the tabs are:
 - Dags. og tími: 03.05.2017 08:00 (dropdown)
 - Forgangsröð: (dropdown)
 - Deild: (dropdown)
 - Raðnúmer: 12619
 - Breytt af: gsj171
 - Form tímabókunar: Áðgerð
 - Tegund komu: Nýkoma Endurkoma
 - Síðasta koma: Nýkoma - 26.04.2017 08:45
 - Staðsetning: Biðstofa (dropdown)
 - Fylgd / Flutningur: (dropdown)
 - Gjaldfrítt vegna: Annað (dropdown)
 - Aðfang: Guðrún S. Jóhannesdóttir
 - Tengd nýkoma: (dropdown)

At the bottom of the dialog box are 'Staðfesta' and 'Hætta við' buttons.

Klínískar rannsóknir

Beiðni um rannsókn virkar eins og tilvísun. Sá heimilislæknir sem gerir t.d. beiðni um blóðrannsókn er þá tilvísandi læknir. Tilvísun frá sérfræðingi er ekki tekin gild heldur verður tilvísunin að koma frá heimilislækni.

Þeir sem setja inn sérfræðieiningar fyrir klínískar rannsóknir (t.d. Holter) og voru að nota formúlur til þess að fá rétt verð út þá viljum við láta ykkur vita að það er villa í þessu núna. Einstaklingur í gjaldflokknum t.d. „Almennur“ á að borga að hámarki 2500 kr og formúlurnar sáu um að reikna þetta hámark rétt út. En þar sem hætt er að nota formúlur þá reiknast þetta núna út sem fullt verð en með 90% greiðsluhlutfalli einstaklings - þegar um gjaldflokkinn „Almennur“ er að ræða. Þá þarf einstaklingurinn að borga allt of mikið. Við leggjum því til að þið breytið greiðslupakinu í 2500 kr hjá „Almennum“ gjaldflokki þangað til búið er að laga þetta. **Athugið** að mismunandi hámarksverð er hjá mismunandi gjaldflokkum.

Við erum að vinna í því að gera nýja útgáfu sem mun laga þetta. Það þarf að virkja aftur formúlur fyrir klínískar rannsóknir og HUH lækna til þess að laga þetta og kemur vonandi ný útgáfa í þessari viku. Útgáfan verður auglýst síðar. Þeir sem gera klínískar rannsóknir og HUH læknar þurfa því að uppfæra aftur fljótlega.

Börn með tilvísun eiga að greiða núll krónur fyrir blóðrannsókn. Þeir sem rukka blóðrannsókn, **ekki í gegnum sérfræðiverðskrá**, þurfa að búa til nýjan gjaldalið sem heitir t.d. „Rannsókn - barn með tilvísun“ og tengja það við Sí þjónustuflokkinn sem heitir „Rannsókn“. **Athugið**: það væri mjög gott ef kerfisstjórar myndu fara vel yfir þessa gjaldaliði og passa að tengja þá gjaldaliði sem Sí á að taka þátt í við rétta Sí flokkun.

Nr.	Nafn	Lýsing	Sjálfvirkt stofnað?	Breytanlegt?	Virkt?	Röð
3	Rannsókn - barn með tilvísun		<input type="checkbox"/>	<input checked="" type="checkbox"/>	<input checked="" type="checkbox"/>	
4	Röntgen		<input type="checkbox"/>	<input checked="" type="checkbox"/>	<input checked="" type="checkbox"/>	
50	Glasafrjövngun 01-a		<input type="checkbox"/>	<input checked="" type="checkbox"/>	<input checked="" type="checkbox"/>	
51	Glasafrjövngun 01-b		<input type="checkbox"/>	<input checked="" type="checkbox"/>	<input checked="" type="checkbox"/>	
52	Glasafrjövngun 02-a		<input type="checkbox"/>	<input checked="" type="checkbox"/>	<input checked="" type="checkbox"/>	
53	Glasafrj		<input type="checkbox"/>	<input checked="" type="checkbox"/>	<input checked="" type="checkbox"/>	
54	Glasafrjövngun 03-a		<input type="checkbox"/>	<input checked="" type="checkbox"/>	<input checked="" type="checkbox"/>	
55	Glasafrjövngun 03-b		<input type="checkbox"/>	<input checked="" type="checkbox"/>	<input checked="" type="checkbox"/>	
56	Glasafrjövngun 11-a		<input type="checkbox"/>	<input checked="" type="checkbox"/>	<input checked="" type="checkbox"/>	

Svo þarf að fara í „Verðskrá“ og bæta þar við nýrri línu sem fer á gjaldflokkinn „Barn“ og gjaldaliður er „Rannsókn - barn með tilvísun“ og verð núll krónur.

Nr.	Verðflokkur	Gjaldaliður	Verð	Virkt?
2306	Barn	Rannsókn - barn með tilvísun	0 kr.	Virkt?
55				1
57				5
59				4
61				1
63				5
65				1
67				4
69				1

Athugið að við erum að vinna í því að laga þetta í næstu útgáfu og kemur hún vonandi út í þessari viku. Útgáfan verður auglýst síðar.

Gjaldflokkar

Kominn er nýr gjaldflokkur „Barn undir tveggja ára aldri“ og birtist hann sjálfkrafa undir gjaldflokkum í Sögu. Einnig bættist við gjaldflokkurinn „Ungmennni“ en ákveðið var að nota hann ekki. Ekki þarf að eiga neitt við gjaldflokkana, hvorki óvirkja eða virkja og Saga athugar alltaf gjaldflokka sjúklings við afgreiðslu, þar sem allir eru núna með þjónustuna „Tryggingaleg staða“. Svo það á aldrei að breyta gjaldflokki sjúklings í Persónuupplýsingum.

Afgreiðsla - Gjaldflokkur											
Nr. *	Nafn *	Lýsing	Afsláttur	Lágm. aldur	Hám. aldur	Hám. gildi	Hám. gildi sérfr.	Ósjúkratryggðir	Virkt?	Sí gjaldflokkur	
9	Ellilífþ. II 60-69 grátt k.		0			8900	35200	<input type="checkbox"/>	<input checked="" type="checkbox"/>	Einstaklingur framvísar	
Nr.	Nafn	Lýsing	Afsláttur	Lágmarksaldur	Hámmarksaldur	Hám. gildi	Hám. gildi sé	Ósjúkratryggðir	Virkur?	Sí gjaldflokkur	
1	Almennur		0			35200	35200	<input type="checkbox"/>	<input checked="" type="checkbox"/>	Almenn koma	
3	Barn		0			10700	35200	<input type="checkbox"/>	<input checked="" type="checkbox"/>	Barn	
7	Barn með umönnunarbætur		0			0	1	<input type="checkbox"/>	<input checked="" type="checkbox"/>	Barn með umönnunarkor	
12	Barn undir tveggja ára aldri	Barn undir tveggja ára aldri				16400	35200	<input type="checkbox"/>	<input checked="" type="checkbox"/>	Barn undir tveggja ára a	
4	Ellilífeyrisþ. I	Aldraðir 67-69 og sjómenn r				28200	35200	<input type="checkbox"/>	<input checked="" type="checkbox"/>	Aldraður 67-69 ára	
2	Ellilífeyrisþegi II	Aldraðir >70 og öryrkj	0			8900	35200	<input type="checkbox"/>	<input checked="" type="checkbox"/>	Ellilífeyrisþegi	
9	Ellilífþ. II 60-69 grátt k.		0			8900	35200	<input type="checkbox"/>	<input checked="" type="checkbox"/>	Einstaklingur framvísar g	
6	Ósjúkratryggðir		0			0	0	<input checked="" type="checkbox"/>	<input checked="" type="checkbox"/>	Ósjúkratryggður	
8	Rannsóknir					33600	33600	<input type="checkbox"/>	<input type="checkbox"/>		
11	Ungmennni	Ungmennni (einstaklingur á a				35200	35200	<input type="checkbox"/>	<input checked="" type="checkbox"/>	Ungmennni (einstaklingur	
5	Örorkulífeyrisþegi		0			8900	35200	<input type="checkbox"/>	<input checked="" type="checkbox"/>	Örorkulífeyrisþegi	
10	Örorkulífeyrisþegi	Örorkulífeyrisþegi				8900	35200	<input type="checkbox"/>	<input checked="" type="checkbox"/>	Örorkulífeyrisþegi	

Villa í reikningsyfirliti þegar XML skrá er vistuð

Við fengum nokkur símtöl frá viðskiptavinum í gær sem tilkynntu að villur kæmu þegar xml skrá var vistuð í „Reikningsyfirliti“. Ástæðan er að um mánaðamótin breyttist sniðið á skráum sérfræðireikninga sem eru sendar til Sí. Við höfðum því miður ekki upplýsingar um það fyrr en í gær. **Það þarf að skipta út skrá á clientnum til þess að laga þessa villu.** Við reynum eftir föngum að skipta út þessum skráum en í sumum tilfellum er það ekki hægt og fer það eftir því hver og hvernig Söguclientnum er dreift.

Skránni sem þarf að skipta út þarf að hlaða niður og er það gert með því að [„smella hér“](#).

Smellið á „Download“ þegar glugginn opnast og þá vistast þessi skrá í möppunni „Downloads“ á tölvunni ykkar eða þið getið valið stað sem skráin á að vistast í. Skráin þarf að koma í stað þeirrar sem er í gaTRInvoice\XML, oftast saga31\gaTRInvoice\XML.

Þar sem emroptimizer er notaður, þarf að skipta út skránni miðlægt þar sem emroptimizer er ræstur upp, en einnig í c:\saga client\gaTRInvoice\XML hjá þeim sem senda reikningana, þar sem emroptimizer dreifir ekki þessari breytingu, nema það komi ný útgáfa af Sögu.

Athugið að þeir sem eru með hýsingu í Citrix hjá Nýherja þurfa ekki að gera neitt. Það er búið að skipta þessari skrá út þar.



Annað

Afsláttakortin eru hætt, það þarf ekki að hreinsa út eða uppfæra hámarksgildi á gjaldflokka. Ef uppgjör er gert daglega eða reikningsyfirlit fyrir sérfræðinga er sent daglega þá fær sjúklingurinn nýtt greiðslupak næsta dag því uppfærslan fer fram á nóttunni.

Við vorum búin að segja kerfisstjórum að það mætti breyta greiðslupaki sjúklinga en Sí vill alls ekki að það sé gert nema í þeim tilfellum sem verið er að gera reikninga fyrir aðgerðarlækni og svæfingalækni. Við mælum samt sem áður með því að þið breytið einnig greiðslupakinu þegar reikningar eru gerðir fyrir klínískar rannsóknir eins og útskýrt er hér fyrir ofan, á meðan við erum að laga þessa villu.

Villa var þegar reikningar voru gerðir á Örorkulífeyrisþega. Þessa villu er núna búið að lagfæra.

Með kveðju,

TMS - Heilbrigðislausnir