

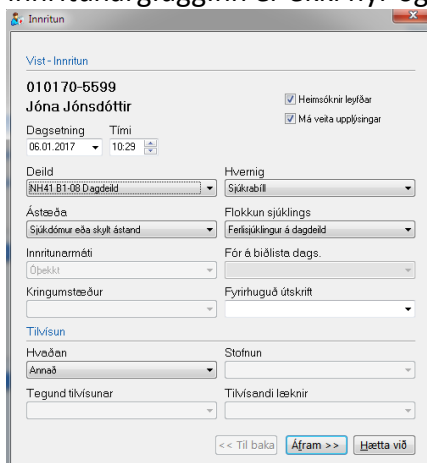
Skrá dagdeildarsjúklinga í rúm og skrá margar komur í einu í ADT Saga 3.1.41.7 og 3.1.42.1

Nú er komin ný aðgerð til að skrá margar komur í einu fyrir dagdeildarsjúklinga og staðsetja einstaklinga í herbergi og rúm. Aðgerðin er í sama uppsprettiglugga og aðgerðin til að skrá eina komu. Aðgerðin birtir glugga þar sem hægt er að velja dagsetningar á dagatali og búa til komur fyrir þær allar samtímis. Einnig er hægt að breyta og eyða eldri komum í glugganum. Ef dagdeildarsjúklingur er innritaður fram í tímann þá er ekki boðið upp á að skrá hann í rúm í innritunarferlinu. Þegar mæting er síðan staðfest þá er valið rúm.

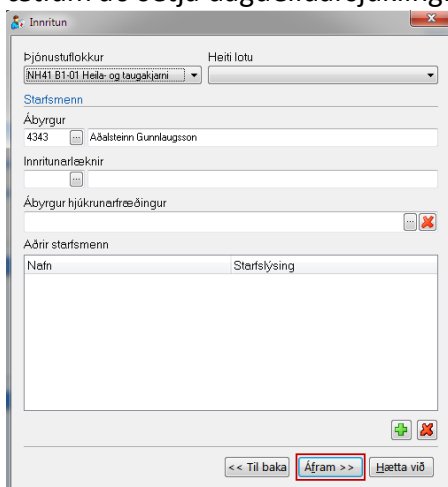
Búið var til nýtt stilligildi, **nr. 180** sem gefur möguleika á að innrita dagdeildarsjúklinga í rúm. Ef þetta stilligildi á að virka þá þarf deildin ekki að vera merkt „Deild án rúma“ í Kerfisumsjón – Stofnanir. **Athugið** að þessi virkni er ekki til staðar í skráningu í ferlilotur út frá Afgreiðslu.

Hér fyrir neðan eru leiðbeiningar fyrir þessa nýju virkni:

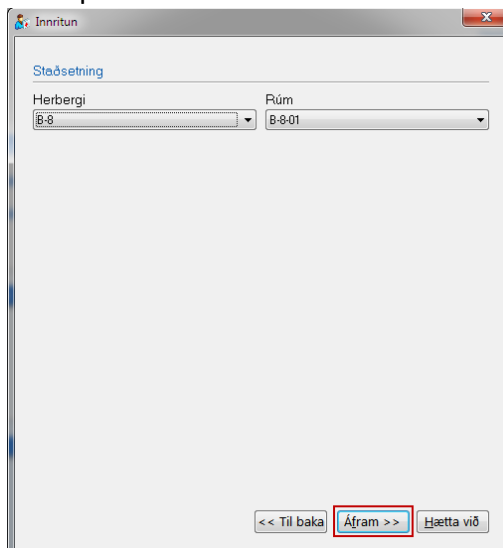
1. Notandi velur að innrita einstakling sem ferlisjúkling á dagdeild. Fyrsti innritunarglugginn er ekki nýr og lítur t.d. svona út:



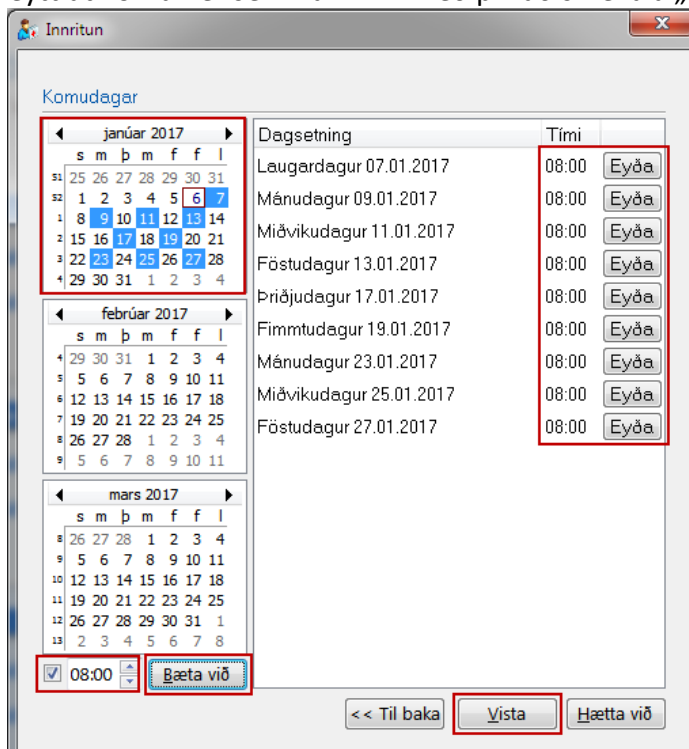
2. Í næsta skrefi er kominn nýr valmöguleiki neðst. Nú er hægt að velja „Áfram“ því við ætlum að setja dagdeildarsjúklinginn í herbergi og rúm.



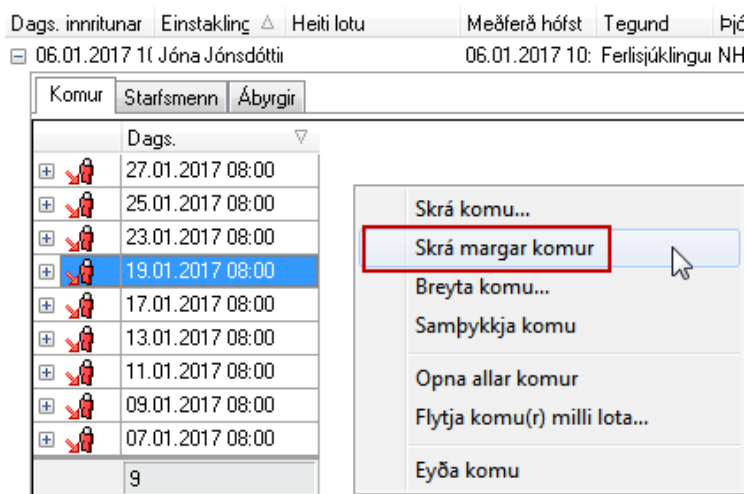
3. Notandi velur herbergi og rúm fyrir ferlisjúkling á dagdeild. Hér er einnig komið nýtt skref þar sem notandi velur að smella á „Áfram“.



4. **Fjórði og síðasti glugginn er alveg nýr.** Hér sjást þrjú dagatöl og getur notandi valið að búa til margar komur í einu fyrir þennan dagdeildarsjúkling. Notandi smellir á nokkrar komur í dagatölunum (heldur niðri Ctrl lykli til að velja fleiri en eina komu í einu) svo þarf hann að smella á „Bæta við“ og þá færast tiltekna komur yfir í gluggann hægra megin. Að lokum smellir notandi á „Vista“. Notandi getur fyrirfram ákveðið á hvaða tíma komurnar eru (sjá mynd). Notandi getur líka sett mismunandi tíma á hverju komu með því að smella á „Tími“ í hverri komu. Einnig getur notandi eytt út komu hér sem hann vill með því að smella á „Eyða“ á tiltekinni komu.

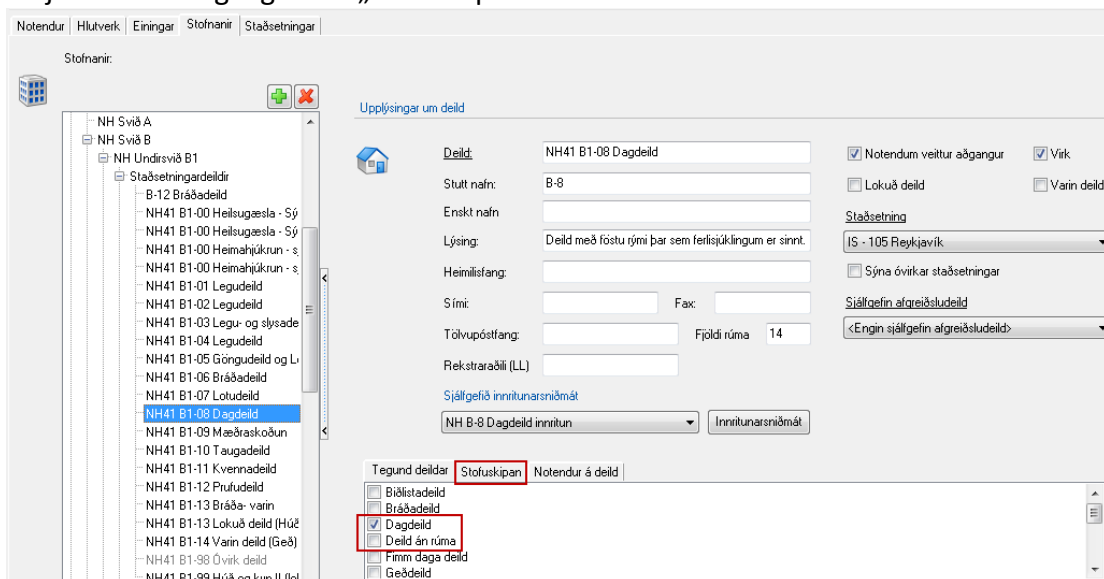


5. Í ADT lítur þetta svona út þegar notandi hefur smelt á „Vista“. Nú eru komnar margar komur á dagdeildarferlið. Ef notandi vill bæta við fleiri komum hér eða eyða út komum þá getur hann hægrismellt þar sem komurnar birtast og valið að „Skrá margar komur“. Þá birtist sami gluggi og sést í skrefinu hér fyrir ofan.



The screenshot shows a software interface with a menu bar at the top containing 'Dags. innritun', 'Einstakling', 'Heiti lotu', 'Meðferð hófst', 'Tegund', and 'Þjé'. Below the menu bar, there is a header row with '06.01.2017 10: Jóna Jónsdóttir' and '06.01.2017 10: Ferlisjúklingur NH'. A sub-menu is open with 'Komur', 'Starfsmenn', and 'Ábyrgir' tabs. The 'Komur' tab is active, showing a list of arrivals with columns for a plus icon, a minus icon, and a time. The entry '19.01.2017 08:00' is selected. A context menu is open over the list, with 'Skrá margar komur' highlighted by a red box and a mouse cursor. Other options in the menu include 'Skrá komu...', 'Breyta komu...', 'Samþykjka komu', 'Opna allar komur', 'Flytja komu(r) milli lota...', and 'Eyða komu'.

6. Varðandi virkni stillingdís 180 þá þarf að muna að fara í „Umsjón“ – „Kerfissumsjón“ – „Stofnanir“, velja þar dagdeildina og passa að taka af hakið á: „Deild án rúma“ og setja svo herberggi og rúm í „Stofuskipan“.



The screenshot shows the 'Stofnanir' section of the software. On the left, there is a tree view of departments, with 'NH41 B1-08 Dagdeild' selected. On the right, the 'Upplysingar um deild' form is visible. The 'Deild' field is set to 'NH41 B1-08 Dagdeild'. The 'Stutt nafn' is 'B-8'. The 'Lýsing' is 'Deild með föstu rými þar sem ferlisjúklingur er sinnt.'. The 'Fjöldi rúma' is '14'. The 'Sjálftelja innritunarsniðmát' is 'NH B-8 Dagdeild innritun'. In the 'Tegund deildar' section, 'Stofuskipan' is selected. In the 'Deildir' section, 'Dagdeild' is checked, and 'Deild án rúma' is unchecked, highlighted by a red box.

Með kveðju
TMS - Heilbrigðislausnir